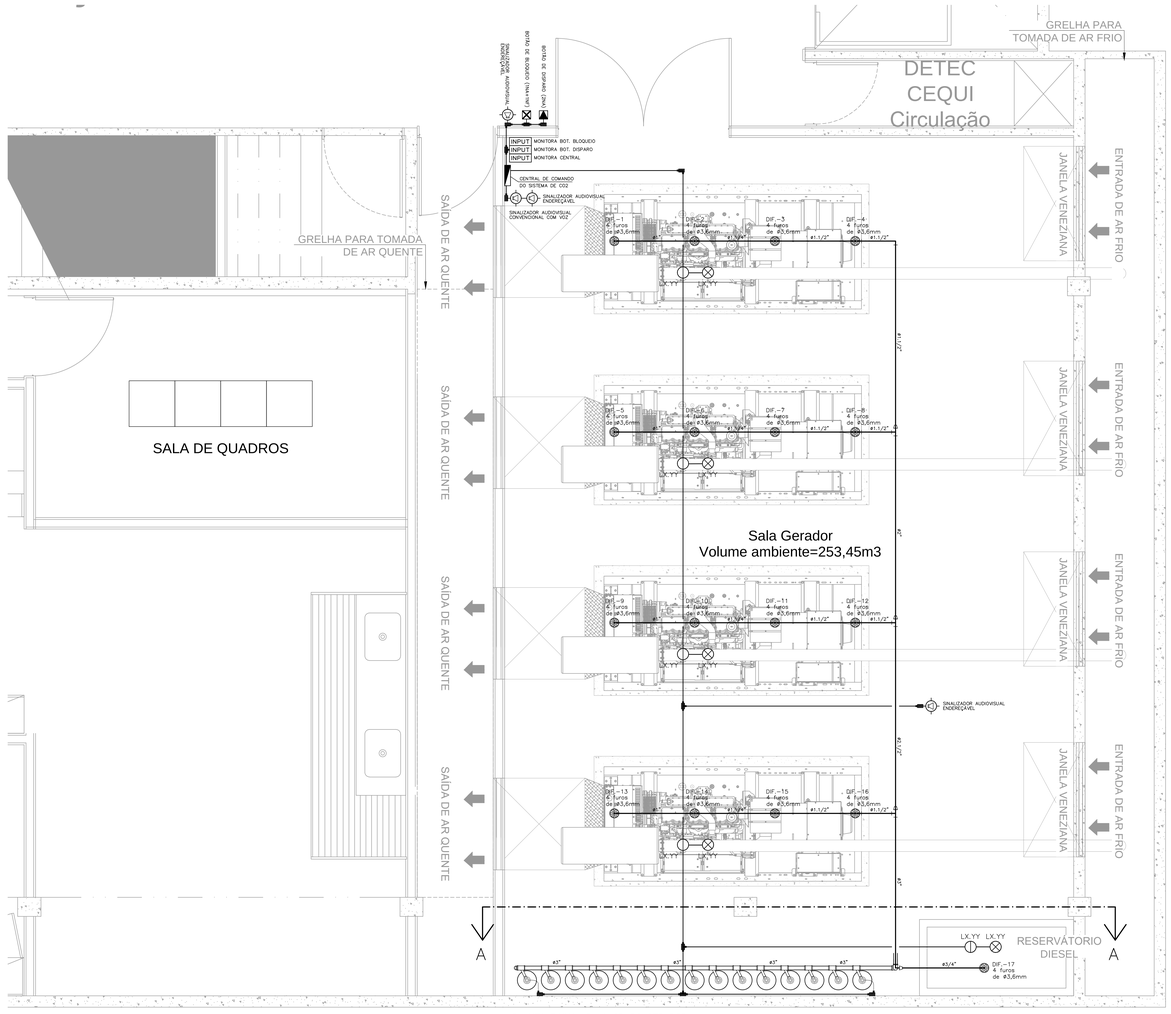

PLANTA BAIXA: SALA GRUPO GERADOR
SUBSOLO – ED. PRINCIPAL
ESCALA: 1/25

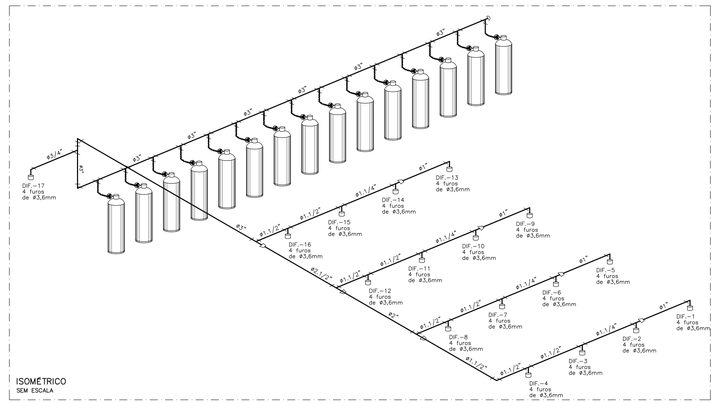



DETALHE DA CABEÇA DO CILINDRO
Sem escala

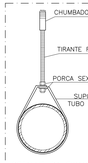

DETALHE DA FIXAÇÃO DA TUBULAÇÃO
S/ESC.

TABELA DA FIXAÇÃO DA TUBULAÇÃO

ø NOMINAL DO TUBO mm(Pol.)	TIRANTE ROSC. ø(POL.)	PORCA SEXT. ø(POL.)	CHUMBADOR ø(POL.)
25 (1")	3/8	3/8	3/8
32 (1 1/4")	3/8	3/8	3/8
40 (1 1/2")	3/8	3/8	3/8
50 (2")	3/8	3/8	3/8
65 (2 1/2")	3/8	3/8	3/8
80 (3")	3/8	3/8	3/8
100 (4")	3/8	3/8	3/8

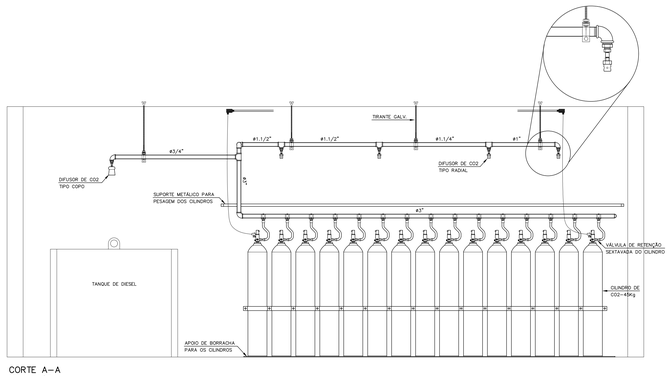

CORTE A–A
ESCALA: 1/25

LEGENDA DO COMBATE POR CO2

———	TUBULAÇÃO DE PREVENÇÃO CONTRA INCÊNDIO POR CO2, EM AÇO PRETO, SCHEDULE 40 ATÉ ø3/4" E SCHEDULE 80 ACIMA DE ø1" NBR-5590 SEM COSTURA E CONEXÕES ROSCADAS CLASSE 300 LBS.
———	ELETRODUTO DE AÇO GALVANIZADO EMBUTIDO OU APARENTE NA PAREDES
	BICO DE CO2 COM DIFUSOR TIPO RADIAL, TIPO PENDENTE SOB LAJE, 360°, EM BRONZE, ROSCADO, 4 FUROS DE ø3,6mm
	CONEXÃO DE REDUÇÃO DE BITOLA
	SINALIZADOR AUDIOVISUAL ENDEREÇÁVEL COM MENSAGEM DE VOZ, MOD. VULCAN 2 VOX A, FAB. GFE OU EQUIVALENTE APOLLO, INSTALADA EM CAIXA EMBUTIDA OU APARENTE NA PAREDE (h=2100mm)
	BOTÃO DE BLOQUEIO DO SISTEMA DE CO2, INSTALADO EM CAIXA EMBUTIDA, OU APARENTE, NA PAREDE (h=1100mm)
	BOTÃO DE DISPARO DO SISTEMA DE CO2, INSTALADO EM CAIXA EMBUTIDA, OU APARENTE, NA PAREDE (h=1100mm)
INPUT	UNIDADE SIMPLES DE ENTRADA PARA SUPERVISÃO DE CONTATO SECO
IO.ISO	UNIDADE DE COMANDO – LIGA OU DESLIGA CONTACTORA DE EQUIPAMENTO
	QUADRO DE COMANDO COM CHAVE DO SISTEMA DE CO2 COM FONTE 24V E BATERIAS
	CAIXA APARENTE TIPO CONDULETE EM ALUMÍNIO SILÍCIO

REVISÃO DATA

Câmara dos Deputados - Departamento Técnico
Coordenação de Engenharia de Equipamentos
Praça dos Três Poderes, Edif. Anexo I, 18º andar
CEP 70160-900 - Brasília, DF
tel. +61 3216 4400
fax +61 3216 4415

SETOR	SETOR ADMINISTRATIVO SUL. COMPLEXO PRINCIPAL
ENDEREÇO	Praça dos Três Poderes
PROPRIETÁRIO	Câmara dos Deputados
AUTORES DO PROJETO	José Lúcio Pinheiro Júnior 11914/D-DF Marcelo Macedo de Castro 8513/D-DF
RESPONSÁVEL TÉCNICO	

proprietário

autores do projeto

responsável técnico

DIREAP	CREA
	DIREAP

CÂMARA DOS DEPUTADOS - ED. PRINCIPAL

PROJETO HIDRÁULICO
COMBATE A INCÊNDIO POR CO2
PROJETO - SALA DO GRUPO MOTO-GERADOR - SUBSOLO
Corte A-A, Isométrico e Legenda

HGA1

escala	indicada	unidade	metro
desenvolvimento		desenho	Juscelino
			revisão 00
			out-16

impresso em 17/08/2023 15:54:45 PRINCIPAL-HGA-PB-FLH-01-GER-R02.dwg

Documento assinado por
22/05/2025 11:47 - Dayal Machado Brito
Selo digital de segurança: 2025-KHGM-CEVF-FKNS-YCDV